




# Weihnachtliche Fensterbilder

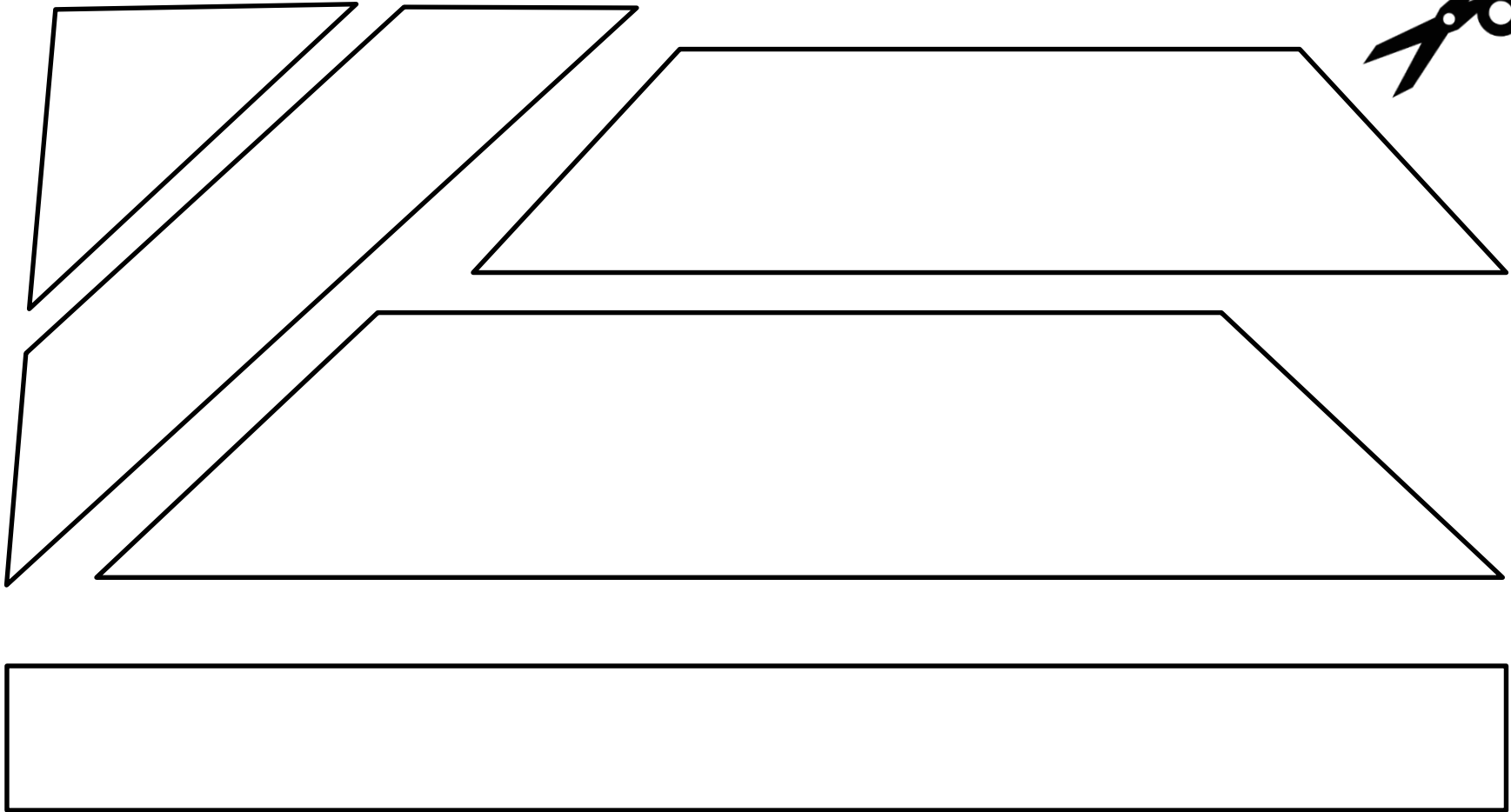


## Weihnachtsbaum

Du brauchst:

- Schere
- Stift
- buntes Papier
- Klebestift







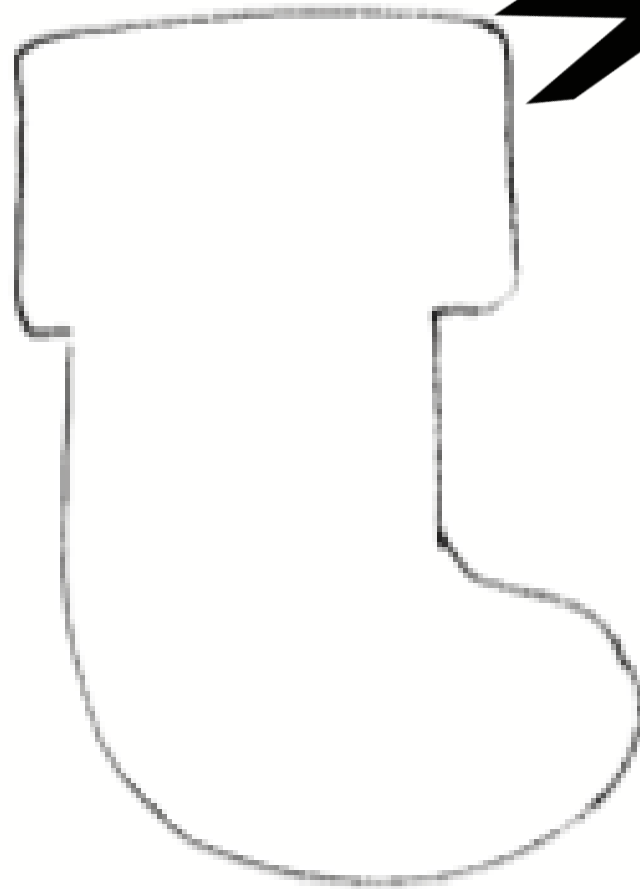

# Weihnachtsmotive

Du brauchst:

- Schere
- Stift
- buntes Papier
- Klebestreifen

Nutze gerne unsere Bastelvorlagen um dir Schablonen herzustellen.





## Kerze

Du brauchst:


- Schere
- Bleistift
- Buntes Papier/Pappe/Tonpapier  
Durchsichtiges  
Papier/Transparentpapier
- Klebestift
- Einen großen und einen kleineren  
Teller




Docht



Kerze



Flamme




Der Docht kann mit einer Schablone schwierig aufzuzeichnen sein, du kannst auch selbst ein Rechteck auf dein Tonpapier zeichnen und es anschließend ausschneiden 😊




# Schneeflocke

Du brauchst:

- Schere
- Stift
- buntes dünnes Papier
- Klebestreifen



# Bastelvorlage zum Ausdrucken oder Abzeichnen





Viel Spaß beim Basteln!

